


# Testdig Multi THC Hashtest - MTH

THC – 20, 50, 100 og 200ng/ml


1. **Fjern** hashtesten fra den forseglede pose, ved at rive i hjørnet.
2. **Fjern** bundcoveret. (test-stripsene vil nu komme til syne)




3. Dyp hashtesten i urinprøven i 5 sekunder. **Dyp stripsene ca. halvt ned i urinen. Urinen må ikke røre plastenheden.**



4. **Fjern** hashtesten fra urinprøven og sæt bundcoveret på igen.
5. Læg testen på en plan overflade.



**Test for niveau af hash:** Aflæs resultatet efter cirka 5 minutter. Resultatet er stabilt i 10 minutter. **Aflæs ikke efter 10 min.** Aflæs resultatet som vist i instruktionen nedenfor.



## Aflæsning af narkotesten

### Negativt Resultat (ingen THC)

For hver test skal der fremkomme 2 streger:

- **En i KONTROL(C)-området**
- **En i det specifikke TEST-område (T)**

Tydeligheden af stregerne kan variere, men hvis de er synlige, er det et negativt resultat. (ingen THC)

Eksempel på aflæsning:




20 ng: Negativ  
50 ng: Negativ  
100 ng: Negativ  
200 ng: Negativ

### Positivt Resultat

I **KONTROL(C)-området** skal der være en farvet streg. Når der **ikke** fremkommer nogen streg i et specifikt testområde (T), er testen positiv for det pågældende stof. Dvs. at der er THC til stede over den pågældende mængde.

Eksempel på aflæsning:

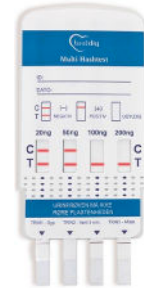


20 ng: Positiv  
50 ng: Positiv  
100 ng: Negativ  
200 ng: Negativ

### Ugyldigt Resultat

**Ingen streg** ud for **KONTROL(C)-området**: testen er **ugyldig**, selvom der er streger i testområdet. **Gentag** med en ny narkotest.

Eksempel på aflæsning:



20 ng: Ugyldig  
50 ng: Ugyldig  
100 ng: Ugyldig  
200 ng: Ugyldig

**Ordforklaring:** THC: Hash

Se bagside for yderlige information.

# Testdig Multi THC Hashtest - MTH

THC – 20, 50, 100 og 200ng/ml

## Tilslaget brug

Testdig Multi THC screeningstest til at analysere for stoffer i urinen ved nedenstående grænseværdier. Anvendes til in vitro brug. Kromatografisk immunanalyse med tværgående flow for kvalitativ sporing af nedenstående stoffer og dets metabolitter.

**THC (20ng/ml):** Hash, **THC (50ng/ml):** Hash **THC (100ng/ml):** Hash, **THC (200ng/ml):** Hash,

Denne test giver kun et foreløbigt testresultat. Brug en anden mere specifik kvantitativ analytisk metode til at få bekræftet resultatet. Gaskromatografi/massespektrometri (GC/MS) er den foretrukne metode til at få bekræftet et resultat. Anvend klinisk og professionel vurdering til ethvert testresultat, især når der er opnået et foreløbigt positivt resultat.

## Inden prøven udføres:

- Tag narkotesten på et tidspunkt som ikke på forhånd er aftalt, da dette vil mindske muligheden for snyd med prøven.
- Personen der testes, må ikke have drukket en masse væske umiddelbart inden testen, da dette vil fortynde indholdet af det pågældende stof i urinen.
- Er der indtaget lægemidler inden for de sidste 14 dage, så skal dette noteres.

## Efter prøven er indsamlet:

- Urinen skal have kropstemperatur – ellers kan det være tegn på manipulation. Se på farven – ligner det urin.
- Urinen opbevares i køleskab, hvis den skal gemmes til en test senere (max. 48 timer).

## Resultatet af prøven:

En narkotest kan ikke skelne mellem ulovlige og lovlige substanser, derfor kan en narkotest give et positivt resultat, hvis personen der testes, har benyttet forskellige lægemidler. Se under narkotest på [www.testdig.dk](http://www.testdig.dk)

## Manipulation af prøven:

Der findes i dag et utal af midler, der kan tilsættes en urinprøve, så et positivt resultat sløres. Disse stoffer er primært udbredt i USA, hvor narkotests har eksisteret i mange år. De kan dog købes på internettet og er derfor tilgængelige for danskere.

- Hold derfor opsyn når urinprøven skal afgives, så der ikke snydes med denne.
- Fjern evt. sæbe, klorin og andre rengøringsartikler fra toilettet, så disse ikke benyttes som sløringsmiddel.
- Er urinen helt klar kan det være et tegn på indtag af store mængder væske eller fortynding.

## Sporingstid:

Typisk 2-4 dage. Kroniske misbrugere i op til 60 dage på THC.








Se yderligere om detektions- / sporingstider på [testdig.dk](http://www.testdig.dk). Klik på Narkotest i menuen til venstre.

## Forholdsregler:

- Dette er en engangstest.
- Brug ikke efter udløbsdatoen (EXP.)
- Fjern først testen fra den forseglede pose, når testen skal bruges.
- Opbevares ved 2-30° C.
- Testen bortskaffes med almindeligt husholdningsaffald.

Udvidet vedledning kan hentes direkte her: [www.testdig.info](http://www.testdig.info) - <https://testdig.info/brugervejledninger/>

## Symbolliste:

	In vitro diagnostik
	Engangstest
	Opbevar ved 2-30°C
	Læs vejledning før brug
	Antal i pakke
	Udløbsdato
	Batch nummer

Fabrikant:



W.H.P.M Bioresearch & Technology Co.,Ltd  
No.2 Zhongxin Street, LouZiZhuang,Jinzhaxiang,  
Chaoyang District, Beijing, 100018, P.R.China  
Tel: 0086-10-84391888; Fax:0086-10-84391888-117  
Email:customerservice@whpm.com.cn

Autoriseret Repræsentant:



Medical Device Safety Service GmbH  
Schiffgraben 41, 30175 Hannover, Germany  
Tel: +49-511-62628630; Fax: +49-511-62628633;  
Email: info@mdss.com

